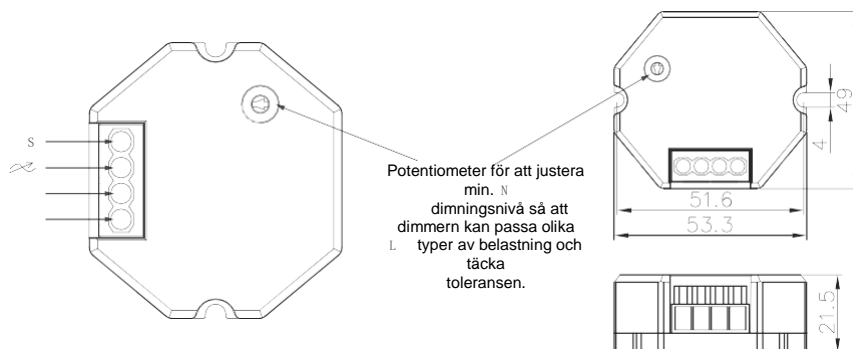
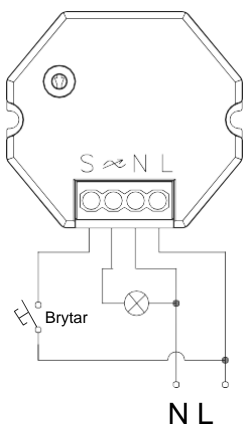


# INSTRUKTIONSMANUAL FÖR 200W DIMMER MODELNUMMER: HD2200

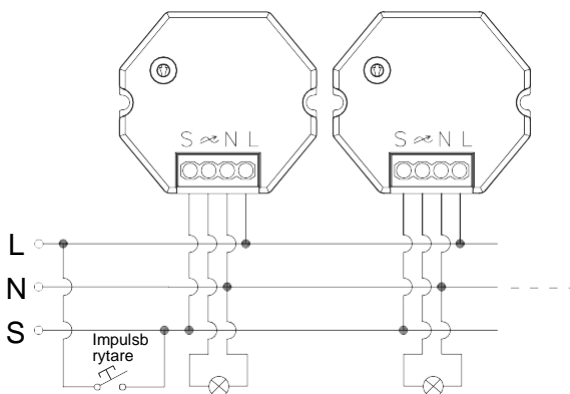


## KOPPLINGSSCHEMA

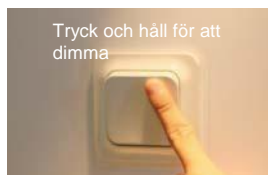
Kopplingsschema för switchDIM



Kopplingsschema för flera dimmers



## SwitchDIM



- Tända/släcka: tryck kort (<1s) på brytaren.
- Steglös dimning: tryck länge (>1s) på brytaren.
- För att finjustera ljusnivån: Med varannan lång tryckning växlar ljuset till motsatt riktning.
- Inbyggd med permanent minne: Ljuset återgår till den föregående dimmningsnivån när det släcks och tänds igen, även vid strömavbrott.

**LOEVSCHALL**  
THE GOOD LIGHT

## Synkronisering

Upp till 50 driftdon kan anslutas till samma brytare tack vare programmet. Det betyder att det inte finns något behov av någon ytterligare synkroniseringskabel i stora installationer där många driftdon ska kontrolleras av en brytare.

Följ stegen nedan för att synkronisera funktionerna om fler än ett driftdon är anslutet till samma knapp:

- Tryck på knappen i mer än 1s (lång tryckning) och sedan kort (<1s). Nu är enheterna avstängda.
- Tryck länge på knappen. System har nu synkroniserats.

### SPECIFIKATIONER:

Nätspänning	230VAC 50/60Hz
Näteffekt	200W
Effektfaktor	≥0,9
Driftstemperatur	Ta: -20~+45°C Tc: 75°C
Dimningsintervall	5 %–100 %
Överhettningsskydd	Överhettningsskydd med automatisk återställning.
EMC-standard	EN55015
Säkerhetsstandard	EN60669
Certifiering	Semko, CE, EMC
IP-klass	IP20